

Thuis in Tafeltennis

actief met de
NTTB verenigingsbox

Zwolle

1 maart 2014



Nederlandse Tafeltennisbond



Een programma van sportbonden en NOC*NSF
dat sportief gedrag stimuleert
en ongewenst gedrag aanpakt.

Samen
naar een veiliger
sportklimaat

Kort rondje

- Wie ben je (naam en functie)
- Vereniging
- 1 of 2 voornaamste uitdagingen in verenigingsklimaat
- Verwachting van een box



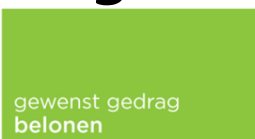
Wat is een veilig sportklimaat?

Ervoor zorgen dat
iedere betrokkene
zich **veilig** en **prettig** voelt
in de sport en zichzelf kan
zijn.



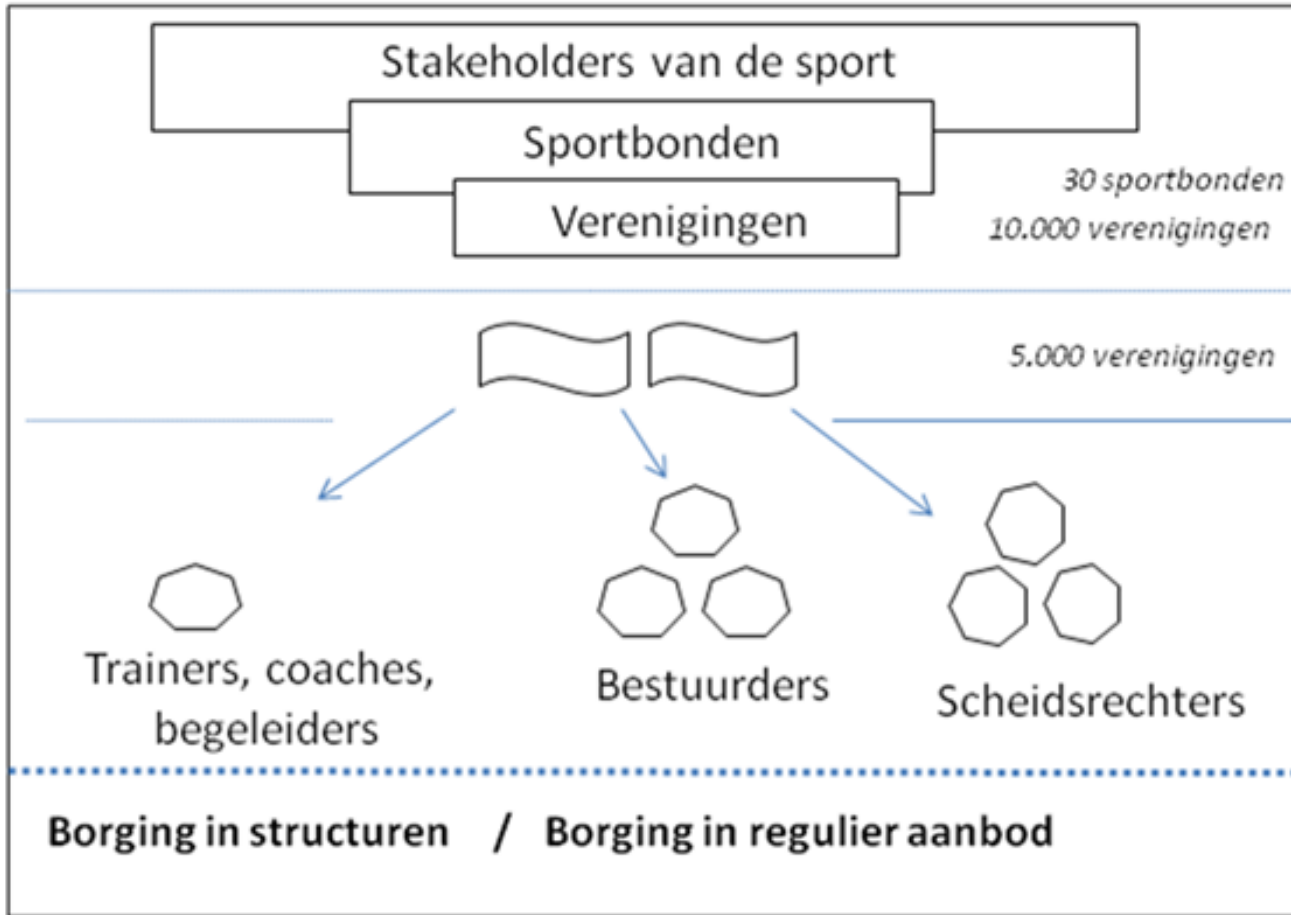
Doel van een veilig sportklimaat

Het bevorderen van gewenst sociaal gedrag en het terugdringen van ongewenst sociaal gedrag



We willen bereiken dat binnen de georganiseerde sport blijvende aandacht is voor het werken aan een sociaal veilig, pedagogisch verantwoord sportklimaat waarbinnen iedereen onbezorgd kan sporten en plezier aan de sport kan beleven.

Ondersteuning verenigingen



inspiratie

intake

interventie

Doelgroepen in pictogrammen



Sporter -



Trainer/Coach -



Bestuur -



Scheidsrechter -



Ouders



Rollen bestuurders

De vier 'petten' van een bestuurslid:

Weerbaarheidsrol:

Problemen zorgvuldig & consistent aanpakken

Beleids- en procesrol:

Ontwikkelen van strategie en beleid

Voorbeeldrol:

Persoonlijk het goede voorbeeld geven

Communicatierol:

Betrokkenen informeren over belang beleid




1. Seizoensplan(ner)



Per functiedoelgroep wordt aangegeven welke acties wanneer het best kunnen plaatsvinden.

2. Beleidskaarten



Voorbeelden die gebruikt kunnen worden om uitvoering te geven aan beleid binnen de vereniging om te komen tot een sportief verenigingsklimaat: iedereen 'Thuis in Tafeltennis'.

Geen voorschriften, maar voorbeelden, ter inspiratie

3. Brochures - 1

Boekjes met uitleg over de ins en outs van:

- Wedstrijdzaken
(m.b.t. organisatie bij de vereniging)
- Opleidingen
(gericht op verenigingskader)
- Arbitrage
(organisatie van spelregelkennis en scheidsrechtvaardigheden binnen de vereniging)



3. Brochures - 2

- Coachboekje
(speciaal voor begeleiders van jeugd)
- Spelregels
(speciaal voor jeugdspelers en hun ouders)



3. Brochures - 3

Jeugdbegeleiding Tafeltennis reikt kennis aan voor NTTB-opleidingen op niveau 1 en 2:

- TT1 en 2
- SR 1 en 2
- TL 2

Vanochtend ontvangen in je conferentietasje – graag in box stoppen ter completering!

Jeugdbegeleiding Tafeltennis

Jeugdbegeleiding
Tafeltennis



Samen
naar een veiliger
sportklimaat

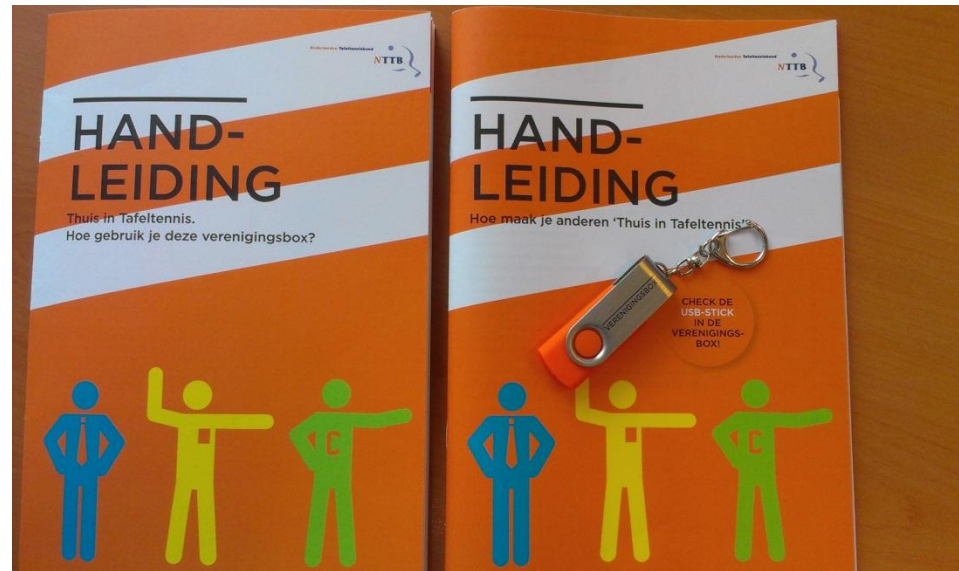
Nederlandse
Tafeltennisbond
NTTB

4. Handleidingen - 1

Hoe maak je anderen 'Thuis in Tafeltennis'?

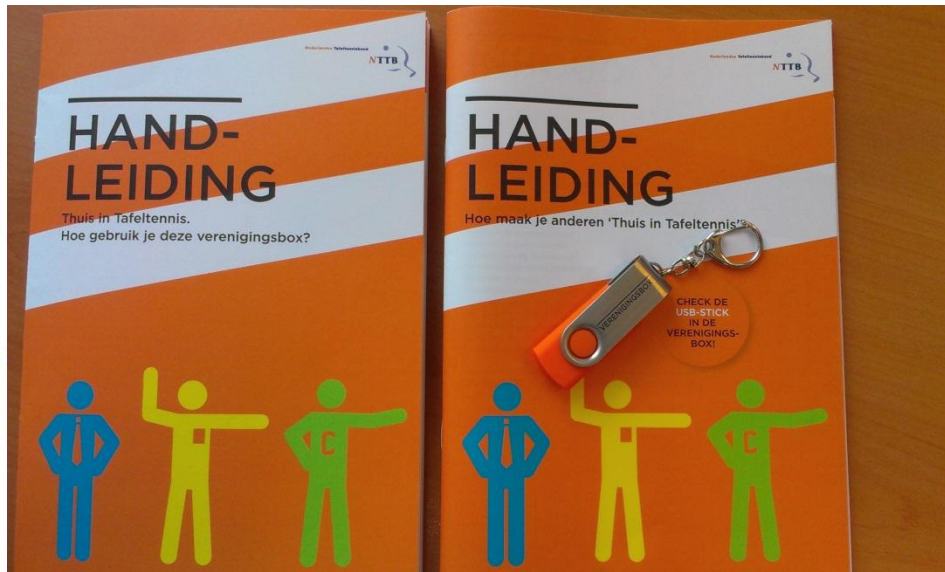
Waarom en hoe organiseer je bijeenkomsten met je doelgroepen binnen de vereniging?

Toelichting op de presentaties op de usb-stick.



4. Handleidingen - 2

Hoe gebruik je deze verenigingsbox?



Toelichting op inhoud en gebruik van de box.

Incl. spelregels van 'Vrienden achter de tafel'.

5. Spel 'Vrienden achter de tafel' - 1

Bedoeld om jeugdspelers zich het juiste gedrag eigen te laten maken m.b.t een sportief klimaat, op speelse en competitieve wijze.

Kan worden gebruikt tijdens training, toernooien, etc.

DE SPELREGELS VOOR 'VRIENDEN ACHTER DE TAFEL'

NTTB

Algemeen

- Dit spel wordt gespeeld door 2 teams.
- Leeftijd 8 - 12 jaar (maar ouder mag natuurlijk ook).
- De speelduur is de duur van een reguliere training (60, 75, 90 minuten); het spel is natuurlijk ook in te zetten bij een evenement of sportdag.
- Er zijn drie soorten kaarten: opdrachtkaarten, situatiekaarten en spelregelkaarten - deze worden onderscheiden door hun kleur. Per kleur zijn de kaarten genummerd.
- Facultatief: speelbord en gekleurde spelplonnetjes).

Spelregels

De spelregels zijn eenvoudig. Er zijn drie soorten kaarten (herkenbaar aan hun kleur):

- opdrachtkaarten met oefenvormen,
- situatiekaarten waarop een bepaalde situatie wordt beschreven,
- spelregelkaarten met een vraag waarop het correcte antwoord gegeven moet worden.

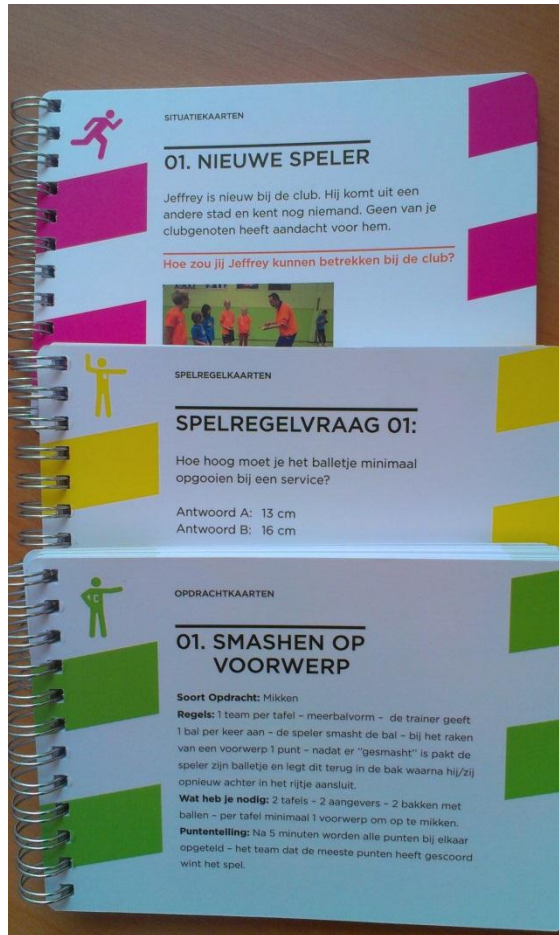
Voor iedere opdracht wordt uit een zak blind een klein kaartje getrokken met een kleur en nummer. De kleur en nummer van het kaartje bepaalt de opdracht die wordt uitgevoerd. De eerste kaart die wordt getrokken is de opdracht die het team moet uitvoeren. Het team dat de meeste punten won. Bij een gelijkspel trekt het andere team dan dat van de eerste kaartje een kaartje wordt getrokken. De opdracht al is uitgevoerd, wordt een nieuw kaartje getrokken.

De situatiekaarten

Deze kaarten schetsen ieder een situatie die zou kunnen voorkomen. De deelnemers moeten daarbij proberen een antwoord te formuleren waarmee ze een zo sportief mogelijk klimaat creëren en ervoor zorgen dat de genoemde personen zich prettig en 'Thuis in Tafeltennis' (blijven) voelen.

Start	1	2	3	4	5	6	7
							↓
15	14	13	12	11	10	9	8
↑							
16	17	18	19	20	21	22	23
							↓
30 = finish!	29	28	27	26	25	24	

5. Spel 'Vrienden achter de tafel' - 2



Drie sets kaarten:

- ✓ Situatiekaarten (nadenken over sportiviteit & respect)
- ✓ Spelregelkaarten
- ✓ Opdrachtkaarten (tafeltennis-gerelateerde opdrachten)

Zelf verzorgen:
nummerkaartjes en pionnen.

On-line bestuurdersspel



- 10x 'Dilemma van de week'
- Individuele bestuursleden:
 - aanpak
 - vanuit welke rol
- Na sluiting: vergelijking
- Onderlinge bewustwording en samenhang
- www.sportiefbesturen.nl



'Arbitrage-proof'

- ✓ Arbitrage deel van verenigingsbeleid
- ✓ Portefeuillehouder in bestuur
- ✓ **Arbitragecoördinator!**
- ✓ Spelregels onderdeel van training
- ✓ Opleiding en begeleiding
- ✓ Toetsing/certificering (SR1 + SR2)



Spelregels leren en toetsen

TAFELTENNIS
MASTERZ
ECHTE TAFELTENNISERS BEHEERSEN DE REGELS


HOME

SPELSITUATIES

ALLE SPELREGELS


EERST OEFENEN

HAAL JE SPELREGELBEWIJS




**TEST NU JE
REGELKENNIS!**

NU OEFENEN



**OPSLAG IN
TRAINING**

DOWNLOADCENTRUM




**KEN JIJ ALLE
SPELREGELS?**

HAAL JE SPELREGELBEWIJS

HEB JIJ HET OOK GEZIEN? – 10/12/2013
JAN WILLEMS MAAKT NETFOOT

Lorem ipsum dolor sit amet, consectetur adipiscing elit. Aenean egestas sodales purus, congue molestie magna faucibus at. Nullam tincidunt lorem non dui faucibus, eleifend vulputate nulla dapibus. Aenean condimentum felis tincidunt magna laoreet eleifend.



En nu?

Hoe gaan júllie bij jullie vereniging met de inhoud van deze box aan de slag?

Welke 3 onderwerpen komen het eerst aan bod?



Vragen?



Hebben jullie vragen
of goede suggesties?

DANK VOOR JULLIE AANDACHT!!

